

# BERGEN

## Terrassenüberdachung



### TAGSÜBER SCHWIMMEN, NACHTS TANZEN!

- **2in1** - Poolabdeckung und begehbare Terrasse
- **hohe Tragfähigkeit** (250 kg/m<sup>2</sup>) und **Stabilität** dank der speziell entwickelten Aluminiumprofile von ALBIXON, die **durch ein Geschmacksmuster geschützt** sind
- **Verschließbare, minimalistischer Arretierung**, geschützt **durch ein Geschmacksmuster**
- die Verbindung von Modulen, die die Überdachung **in eine kompakte Mehrzweckfläche verwandelt**
- **eine gleichmäßige Fläche ohne Fugen**, kein Wertverlust oder Schmutzigkeit im Pool
- hochwertige begehbare Dielen aus einer **WPC-Mischung aus Bambus (60 %)**, HDPE (30 %) und Zusatzstoffen (10 %) der renommierten spanischen Marke EXTERPARK
- **einfache und schnelle Montage ohne Schrauben**, unsichtbare **patentierete Befestigung**, leichter Zugang für Reparaturen
- die Langlebigkeit der Dielen hat sich im Laufe der Jahre durch die Verlegung auf Terrassen und an Pools auch unter extremen Belastungs- und Klimabedingungen bewährt
- Möglichkeit der Verschiebung **manuell oder ferngesteuert durch MOOVER-Elektroantrieb**
- einzigartige **Verbindung zum Garten** dank der natürlichen Optik
- Möglichkeit der Verwendung desselben Belags auf der Terrasse des Hauses oder rund um den Pool
- für Pools bis zur Abmessung 3 x 6 M

Wir haben eine vollwertige mobile Terrasse entwickelt, die nicht nur den Pool überdeckt, sondern sich dank ihrer hohen Steifigkeit und Tragfähigkeit auch für andere Aktivitäten und Entspannung anbietet. So kann der Garten das ganze Jahr über genutzt werden. Mobile Terrassen sind Überdachungen für Pools, versenkte Whirlpools und Hausteiche oder jeden anderen unterirdischen Raum. Unsere Lösung zeichnet sich vor allem durch ihre Stabilität, Sicherheit und ihr sauberes Design aus.

### HOHE STANDARD AUSSTATTUNG BEREITS IN DER BASISVERSION


- ✓ hohe Tragfähigkeit und Steifigkeit
- ✓ erfüllt die Anforderungen für die Schneezone 5
- ✓ minimalistisches Design - eingleisige Ausführung
- ✓ Höhenvariabilität
- ✓ Möglichkeit der Verwendung kundenspezifischer Beläge mit unterschiedlichen Dicken
- ✓ Verschließbare Arretierung



IHR ZUHAUSE IM FREIEN



Verschließbare Arretierung



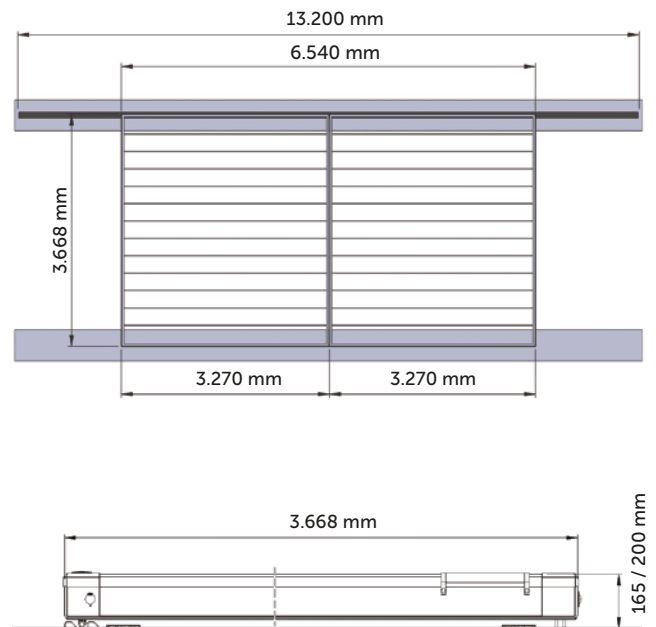
Bequemer Zugang zum Pool - einseitige Schiene

# BERGEN

## Technische Parameter

Maximale Dimension der überdachten Fläche	3.420 × 6.420 mm
Anzahl der Module	2
Außenbreite	3.668 mm
Außenlänge	6.540 mm
Standardhöhe	165 mm
Standardhöhe über dem Boden *	10 mm
Maximale Höhe über dem Boden *	45 mm
Abdeckmaterial Module	WPC-Dielen EXTERPARK
Standardfarbe des Belags	Teka
Farbe des Belags wählbar	Ipe, Sand, Crema, Nieve, Plata
Dicke des Belags wählbar	20 - 30 mm
Tragprofile	ALBIXON BERGEN
Schienenanlage	Einseitige Schiene, begehbar
Arretierung der Module	Verschließbare
Profilfarbe	Anthrazit DB703
Handgriff	Im Lieferumfang enthalten (Verwendung optional)
Tragfähigkeit pro m <sup>2</sup>	250 kg/m <sup>2</sup>
Zubehör (optional)	Isolierung 50 mm Polystyrol, höhere Räder für um 35 mm größere Höhe
Transportmaßen (L × B × H)	4 180 × 915 × 830 mm (Konstruktion), 2350 × 915 × 730 mm (Styropor), 3910 × 750 × 730 mm (Dielen)


\* gibt die Höhe der Unebenheiten (z.B. Zierrand) an, die die Überdachung problemlos überwinden kann



### FARBVARIANTEN DER ÜBERDACHUNG




Teka



Ipe



Sand



Crema



Nieve



Plata